

Hoekenwerk: Buitenruimte biokippen

Een buitenruimte voor biodieren is niet alleen verplicht, maar ook superbelangrijk. Een buitenruimte zorgt ervoor dat biodieren gelukkiger en gezonder zijn. Tijdens deze opdracht gaan jullie een kippenstal én een buitenruimte bouwen voor biokippen.

Van de leerkracht krijgen jullie een schoenendoos en knipplaten om alles mee te bouwen. Hoe?

- Er is één knipplaat voor het dak van de stal en vier voor de zijkanten. Knip alles op maat van de schoenendoos. Zet de schoenendoos onderste boven, zonder deksel, en plak het dak van de stal op de open kant van de doos (de bovenkant dus!).
- De plaat met de opening voor de kippen is voor de lange kant van de doos.
- De plaat met de grote staldeur is bestemd voor een korte zijde.
- De twee 'lege' buitenkanten plak je op de andere zijdes van de doos.

Hoe ga je daarna de buitenruimte inrichten? Je werkt met:

- Twee knipplaten met 'aarde', die stellen de uitloopweide voor. Zorg dat ze aansluiten op de openingen van de kippenstal.
- De knipplaten met kippen en met bomen en struiken: knip alles uit, vouw deze elementen zodat ze kunnen staan en plaats ze op een goeie plek in de buitenruimte.

Benodigheden:

- schoenendoos zonder deksel
- scharen
- lijm
- 8 knipplaten

De kippenstal en de buitenruimte kunnen er uiteindelijk zo uitzien:



Hoe ziet een buitenruimte voor kippen er best uit?

Wat vinden kippen fijn? Hier krijg je wat tips!



Een van de belangrijkste bezigheden van biokippen is het vinden van eten. De hele dag pikken ze in de grond op zoek naar wormen of insecten. Biokippen krijgen ook nog biologisch voer van de bioboer zoals maïs en granen. Buiten moeten er **voer- en drinkbakken** zijn, voldoende voor alle kippen.



Elke ochtend opent de bioboer de luiken van de stal zodat de biokippen naar buiten kunnen tot zonsondergang. Buiten moet er **minstens 4 m² zijn per biokip**. Buiten zijn is goed voor de gezondheid van de biokippen want ze bewegen meer en het daglicht zorgt ervoor dat ze vitamine D aanmaken.



Kippen zijn eigenlijk bosdieren en houden daarom niet zo van open vlaktes. Ze liggen liever onder een boom of struik of verstopt in het gras. Zo beschermen ze zich tegen zon, wind en roofvogels. Hoe meer **gras, struiken en bomen** er in de buitenruimte aanwezig is, hoe gelukkiger de kippen zijn.

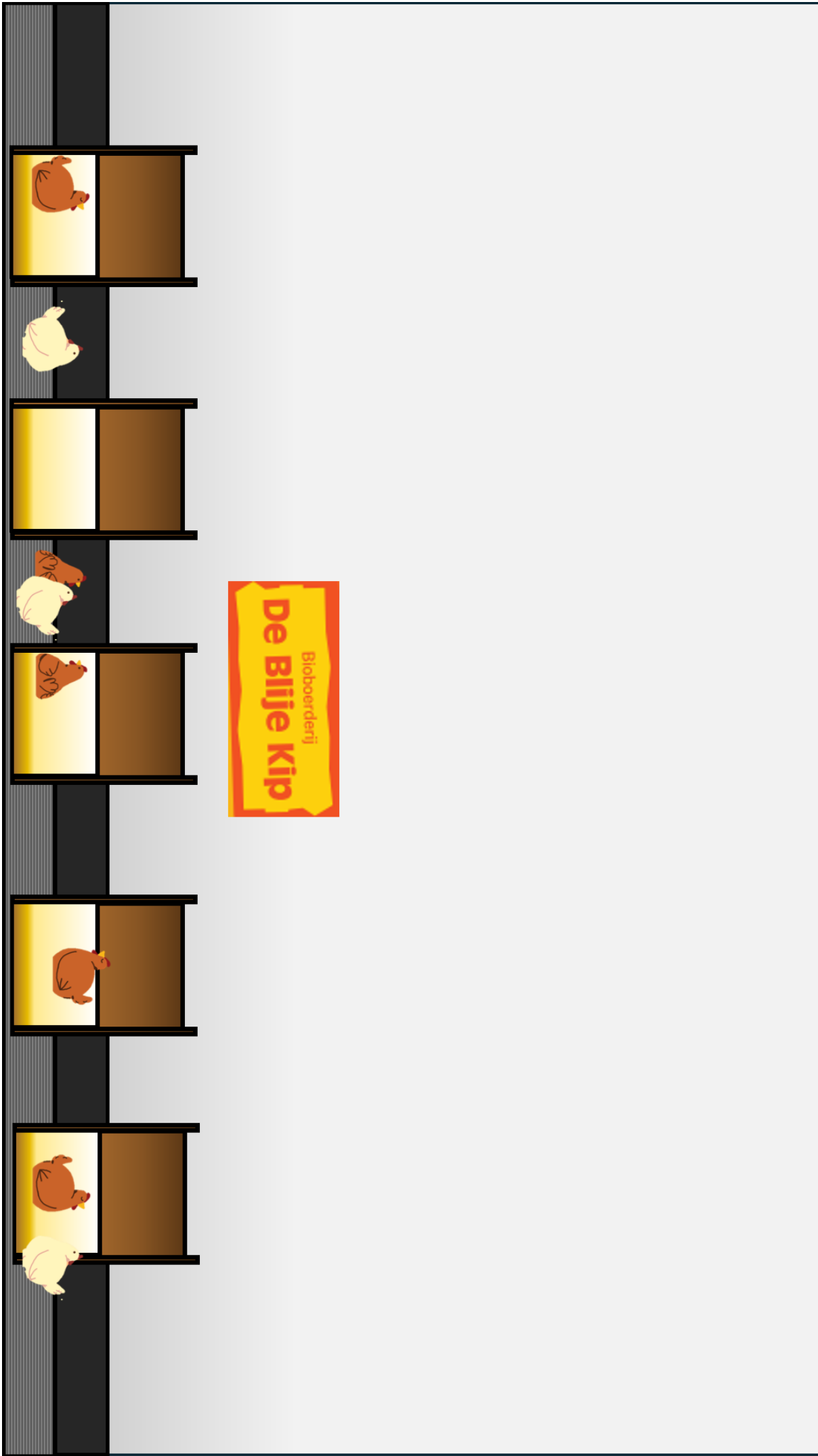


Kippen nemen graag een **stofbad**. Ze doen dit om zich te ontspannen, zich schoon te maken en zich te ontdoen van luizen en mijten. Hoe neemt een kip een stofbad? Met haar vleugels en poten gooit de kip zand op haar rug en tussen de veren. Hierna schudt de kip zich uit en zet al haar veren weer netjes. Voor een goed stofbad hebben kippen droog zand nodig.




Kippen zijn van nature **klimmers**. In de stal slapen ze op stok en in het wild in bomen. Door wat klimmogelijkheden te voorzien in de buitenruimte verhoog je de activiteit van de kippen. Door een paar boomstammen met verschillende diktes, een ladder of een klimrek buiten te plaatsen, zorg je ervoor dat je kippen zich niet vervelen! Want verveling, dat vindt niemand fijn...

Knipplaat 1 de stal



Knippiplaat 1 de stal





Knipplaat 1 de stal




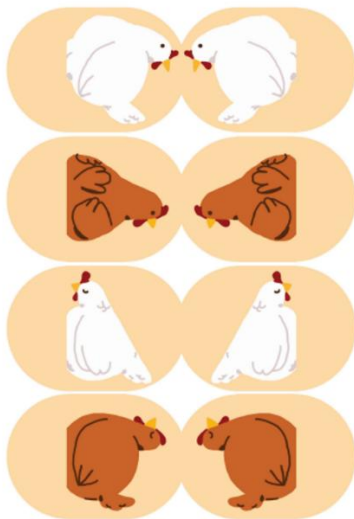
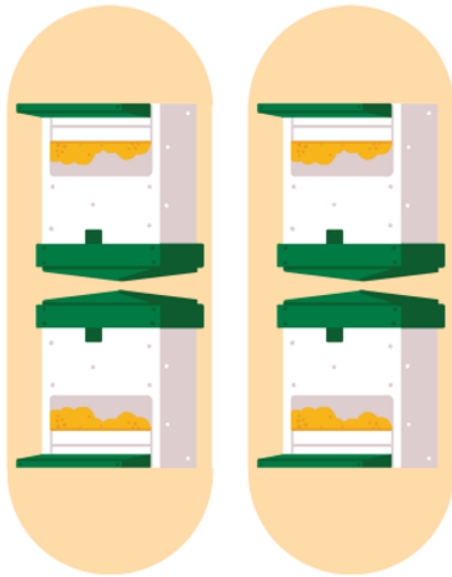








Knipplaat 3 inrichting buitenruimte



Knipplaat 3 inrichting buitenruimte

