



# deel 2 De bodem

## Oefening 1

Verbind het dier met de juiste uitleg, en dan de uitleg met de juiste foto.

Spin	<input type="radio"/>	<input type="radio"/>	Lang bruinachtig dier met heel veel pootjes.	<input type="radio"/>	<input type="radio"/>	
Regenworm	<input type="radio"/>	<input type="radio"/>	Dier met een plat lichaam en voelspriet.	<input type="radio"/>	<input type="radio"/>	
Duizendpoot	<input type="radio"/>	<input type="radio"/>	Dier met een lichaam dat uit drie stukken bestaat.	<input type="radio"/>	<input type="radio"/>	
Mier	<input type="radio"/>	<input type="radio"/>	Ongewerveld dier met lang, roze lichaam.	<input type="radio"/>	<input type="radio"/>	
Pissebed	<input type="radio"/>	<input type="radio"/>	Dier met acht poten.	<input type="radio"/>	<input type="radio"/>	

## Oefening 2

Waarom is de regenworm de held van de levende bodem? Leg de cartoon uit. Gebruik de woorden "bodem, regenworm, waterdruppels en luchtbellen".




---



---



---



---



---





---

Welke begrippen worden uitgelegd met de emoji's? Kies het juiste begrip!

## Oefening 3

organische stof – compost – teeltrotatie – levende bodem – dierlijke mest

	<hr/>
	<hr/>
	<hr/>
	<hr/>
	<hr/>